

Крыша/настенное крепление

Крыша

Дождевые крыши

для АЕ, СМ

Надежная защита в случае наружной установки со стоком воды сзади. Легкая установка на шкаф.

Комплект поставки:

- Вкл. крепежный материал



Комплектующие:

- Отвод конденсата, см. страницу 533
- Заглушка для сброса давления, см. страницу 533
- Настенное крепление 2503.010 и 2508.010, см. страницу 587

Указание:

- При установке вне помещений для защиты от воды и УФ-лучей особенно рекомендуется использовать дождевую крышу для защиты корпуса либо зазора между дверью или задней стенкой и корпусом
- Испытания на степень защиты IP по защите от проникновения воды (2-я кодовая цифра согласно EN 60 529) не сопоставимы с условиями уличной либо аналогичной установки шкафа
- В зависимости от условий окружающей среды необходимы дополнительные меры (см. «Техническая информация»)



для АЕ, исполнение из листовой стали

Материал:

- Листовая сталь

Поверхность:

- Порошковое покрытие, структурное

Цвет:

- RAL 7035

Для		Арт. №
Ширина шкафа мм	Глубина шкафа мм	
380	210	2501.500
600	210	2502.500
600	350	2511.500

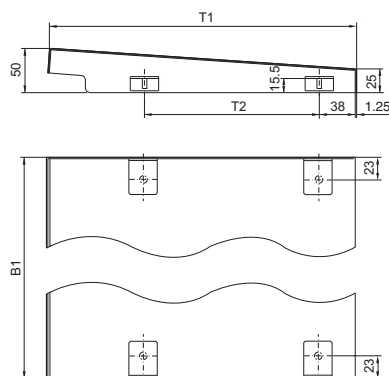
для АЕ, исполнение из нержавеющей стали

Материал:

- Нержавеющая сталь 1.4301 (AISI 304)

Поверхность:

- Шлифовка, зерно 240



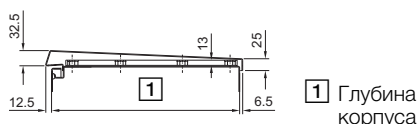
B1 = Ширина корпуса + 11 мм

T1 = Глубина корпуса + 25 мм

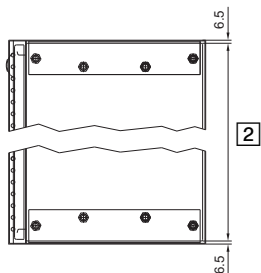
T2 = Глубина корпуса – 90 мм, при ширине корпуса от 600 мм: Глубина корпуса – 115 мм

Для		Арт. №
Ширина шкафа мм	Глубина шкафа мм	
200	155	2470.000
300	210	2361.000
380	155	2471.000
380	210	2472.000
500	210	2362.000
600	210	2473.000
760	300	2474.000
800	300	2475.000
1000	300	2363.000

для СМ, исполнение из листовой стали



1 Глубина корпуса



2 Ширина корпуса

Ширина мм	Глубина мм	Арт. №
600	400	5001.310
800	400	5001.330
1000	400	5001.350
1200	400	5001.360

Материал:

- Листовая сталь

Поверхность:

- Порошковое покрытие, структурное

Цвет:

- RAL 7035

